

# RESULTADOS ENCUESTA DE EMPLEABILIDAD AÑO 2023

## CONCLUSIONES

A continuación, se presentan las principales conclusiones agrupadas por cada uno de los ámbitos considerados en la encuesta aplicada.

### Antecedentes generales de los (as) ex alumnos (as)

#### Carrera cursada por los participantes en la encuesta

La muestra obtenida abarca un total de 67 encuestas respondidas, de acuerdo a la siguiente composición:

Tabla 1: Distribución de encuestas respondidas por carrera cursada<sup>1</sup>

Carreras	Respuestas
Comercio Naviero Bilingüe	26
Comercio Mayorista y Exterior Bilingüe	22
Comercio y Transporte Internacional Bilingüe	12
Producción y Comercio Bilingüe	4
Asistente Gerencial	2
Secretaría Ejecutiva Bilingüe	1
<b>Total encuestas respondidas</b>	<b>67</b>

Fuente: Elaboración propia

#### Residencia de los encuestados

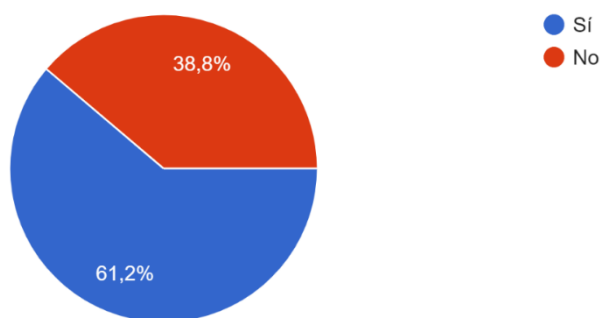
Un 75% de los consultados tienen residencia en Chile, siendo la ciudad de Santiago de Chile la de mayor presencia con un 55%. Un aspecto interesante a destacar, es la existencia de una cantidad de ex alumnos (as) con residencia en el continente europeo, lo que asciende a un 22%.

#### Situación académica

Gran parte de los encuestados obtuvo doble titulación chileno - alemana una vez terminado su proceso formativo.

Un aspecto relevante es el número de estudiantes que fueron contratados en las empresas donde realizaron su proceso de formación dual, alcanzando un 61,2% de los encuestados.

Gráfico 1: % de estudiantes contratados por la empresa instructora



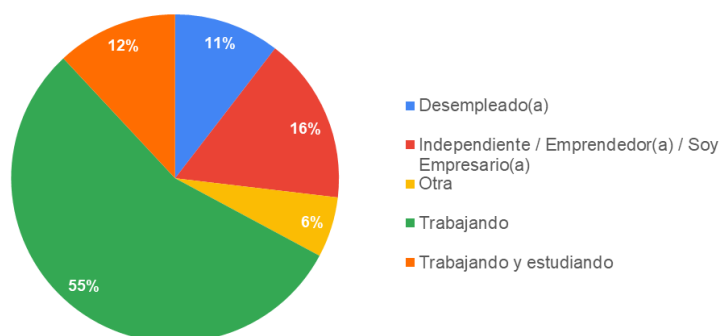
Fuente: Elaboración propia

<sup>1</sup> Los programas vigentes son: (1) Comercio Naviero Bilingüe; (2) Comercio Mayorista y Exterior Bilingüe; (3) Comercio y Transporte Internacional Bilingüe. En el caso de la carrera (4) Comercio y Transporte Internacional en español, también vigente, no se encuentra considerada en este estudio, dado que se apertura como oferta académica a partir del año 2022 y en consecuencia no existen egresados que encuestar.

## Situación laboral actual

En términos generales la información obtenida evidencia buenos resultados, respecto de la situación laboral de los (as) ex alumnos (as), producto de la inserción laboral, el nivel de remuneraciones y el posicionamiento en el sector productivo.

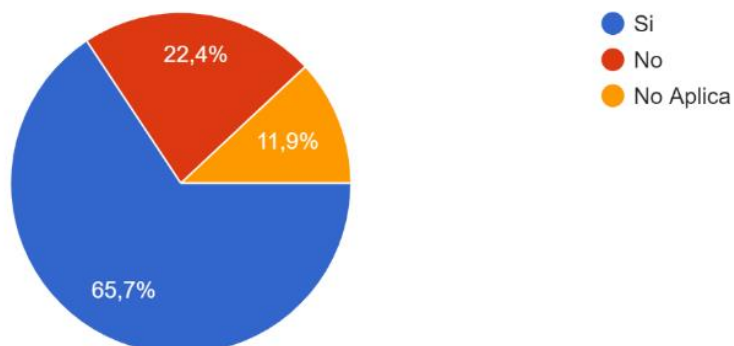
Gráfico 2: Inserción laboral actual ex alumno (as)



Fuente: Elaboración propia

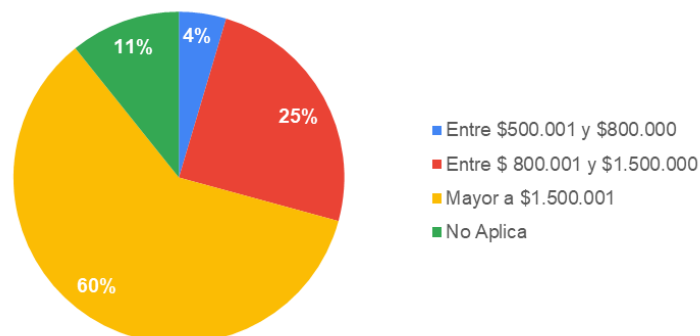
Los (as) ex alumnos (as) están insertados mayormente en empresas relacionadas con la carrera cursada (65,7%), ocupando cargos operacionales, de supervisión y gerenciales. Como se aprecia en el gráfico 4 y sobre un universo de 65 respuestas, un 60% de los encuestados declara recibir una remuneración bruta que supera el \$1.500.000.- de pesos.

Gráfico 3: Relación sector productivo actual/Carrera cursada



Fuente: Elaboración propia

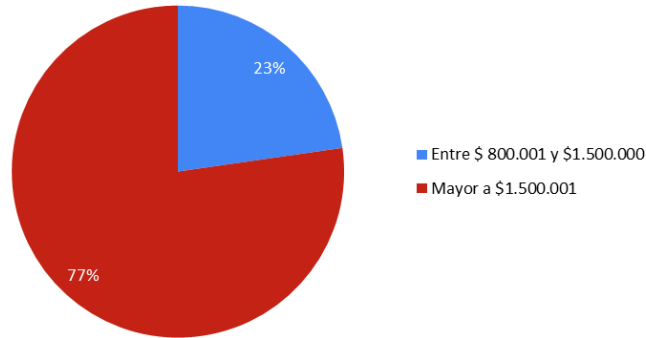
Gráfico 4: Renta bruta actual



Fuente: Elaboración propia

A partir de un análisis más específico considerando las carreras vigentes, el gráfico 5 muestra que el 77% de los ex alumnos<sup>2</sup> (as) que cursaron el programa de estudio Comercio Naviero Bilingüe reciben una renta bruta sobre el \$1.500.000.- de pesos, convirtiéndose en la carrera que presenta actualmente los mayores ingresos.

Gráfico 5: Renta bruta actual carrera Comercio Naviero Bilingüe



Fuente: Elaboración propia

## **Antecedentes Estadísticos de Egreso y Empleabilidad**

### Dimensión Empleabilidad

El tiempo que demoran los (as) ex alumnos (as) en insertarse en el sector productivo de forma efectiva, es un indicador de éxito del modelo educativo de INSALCO, además de los atributos del perfil profesional desarrollado en el proceso formativo.

Este este sentido, se puede establecer que en términos generales un 91% de los egresados (as) pudo ubicarse laboralmente al 1er año de titulación de la carrera. Cabe destacar que, dentro de este porcentaje, existe un 61,2%<sup>3</sup> de los (as) exalumnos (as) fueron contratados en la empresa instructora. Estos datos sin lugar a dudas, representan una cifra que expresa una valoración positiva de las empresas respecto del técnico formado en INSALCO.

Gráfico 6: Empleabilidad al 1er año de titulación de la carrera



Fuente: Elaboración propia

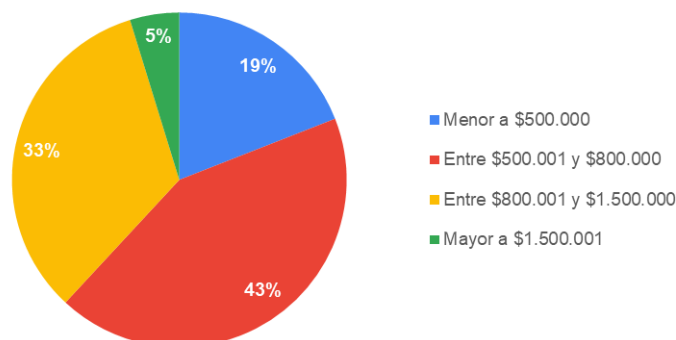
<sup>2</sup> Se recibieron un total de 22 respuestas de exalumnos que cursaron el programa de estudio Comercio Naviero Bilingüe.

<sup>3</sup> Ver gráfico 1

Dimensión ingresos brutos mensuales y posicionamiento en el sector productivo

En términos generales y con 63 respuestas, la mayor parte de los (as) ex alumnos (as) indican que recibieron una renta bruta mensual entre \$500.001.- y \$800.000.- de pesos al 1er año de egreso de la carrera (43%), existiendo un 5% que lograron ingresos por sobre \$1.500.001.- de pesos. La carrera con mejor renta es Comercio Naviero, con un 8% que declara haber percibidos ingresos sobre \$1.500.000.- de pesos.

Gráfico 7: Renta bruta recibida al 1er año de egreso de la carrera

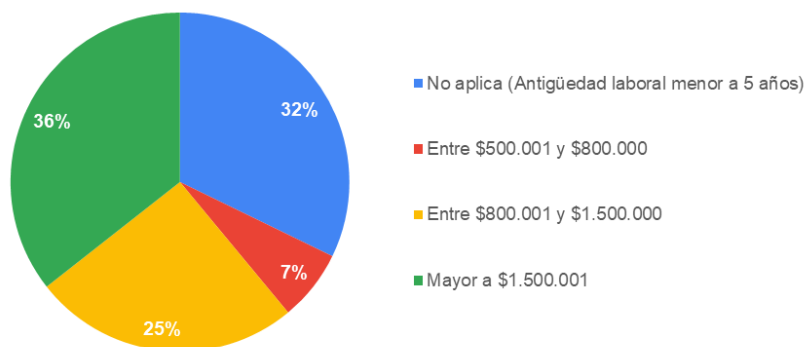


Fuente: Elaboración propia

Al 1er año de egreso, los (as) ex alumnos (as) estudiantes se insertaron laboralmente, destacando los rubros del comercio minorista y mayorista, transporte terrestre y marítimo, operadores logísticos y en general, en los diversos sectores productivos del país.

Avanzando en la evolución laboral de los (as) ex alumnos (as), se observa un incremento en la renta bruta mensual para el tramo mayor a \$1.500.000.- de pesos, pasando de un 5%<sup>4</sup> registrado al 1er año a un 36% para el 5to año de egreso.

Gráfico 8: Renta bruta recibida al 5to año de egreso de la carrera



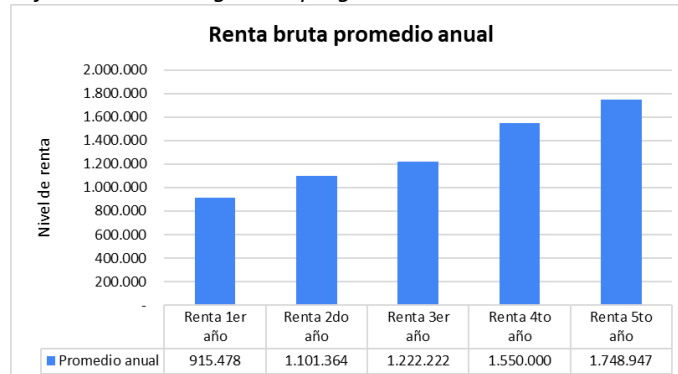
Fuente: Elaboración propia

<sup>4</sup> Según lo señalado en el gráfico 7.

Se mantiene la presencia de los (as) ex alumnos (as) en empresas de distintos rubros, aumentando la participación en cargos de mayor responsabilidad, por ejemplo, gerentes, supervisores o encargados.

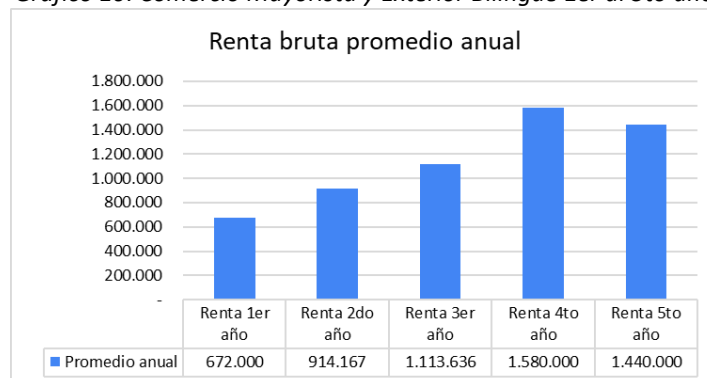
Renta bruta aproximada desde el 1er al 5to año de egreso por carrera

Gráfico 9: Situación general programas de estudios 1er al 5to año



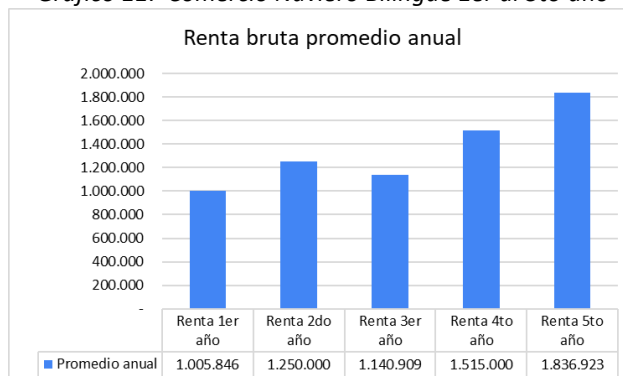
Fuente: Elaboración propia

Gráfico 10: Comercio Mayorista y Exterior Bilingüe 1er al 5to año



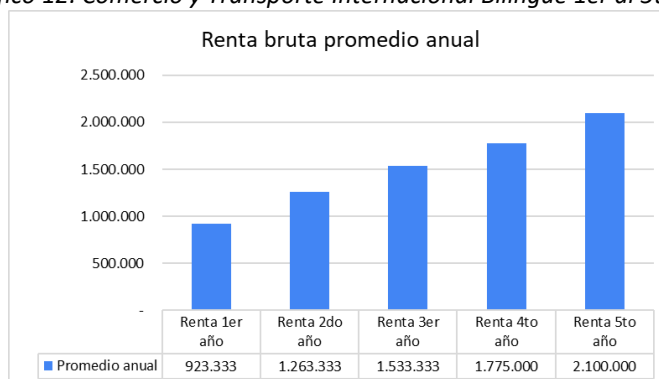
Fuente: Elaboración propia

Gráfico 11: Comercio Naviero Bilingüe 1er al 5to año



Fuente: Elaboración propia

Gráfico 12: Comercio y Transporte Internacional Bilingüe 1er al 5to año



Fuente: Elaboración propia